



REGELABEND IM GC STARNBERG REGELÄNDERUNGEN 2019

GOLFCLUB STARNBERG



DER ÜBERBLICK FÜR HEUTE ABEND



1. Minimierung der Regeln
2. Ready Golf – Was ist das?
3. Golf im GC Starnberg





2019 – die Golfregeln werden einfacher

- Die Regeln sollen vereinfacht werden
- Vergangenheit: 34 Regeln
- Zukunft: nur noch 24 Regeln





DIE WESENTLICHEN REGELÄNDERUNGEN 2019



Regel 7 – Ball beim Suchen bewegt

Bisher erhielt der Spieler in aller Regel einen Strafschlag wenn er beim Suchen seinen Ball bewegte.

Ab 2019 ist ein solches Versehen straflos.



Regel 10 - Doppelschlag

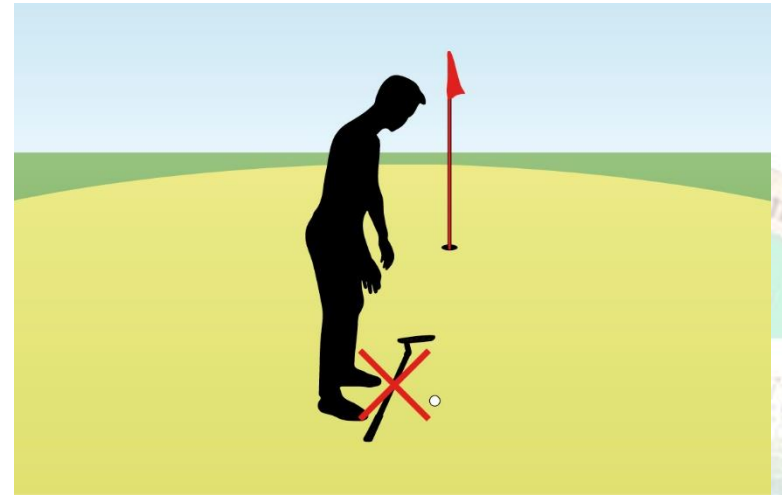
Es gibt keinen Strafschlag mehr, also wird auch bei einer doppelten Berührung der Schlag nur einfach zählen.



Quelle
expertgolf.de

Regel 10 - Keinen Schläger ablegen um sich auszurichten

Keine Ausrichtung mehr durch Ablegen des Schlägers.



Regel 10 – Keine fremde Hilfe mehr für die Ausrichtung

Caddy und Mitspieler dürfen ab 2019 nicht mehr vor oder während des Schlages in der direkten Verlängerung des Spielers stehen.



Regel 11 – Ball trifft Spieler oder Ausrüstung

Treffen des Spielers, Caddies oder der Ausrüstung gibt in Zukunft keinen Strafschlag mehr. Der Ball wird von dort weitergespielt, wo er zur Ruhe gekommen ist.

Ausnahme: Absicht!



Regel 12 – Sandberührung im Bunker

Bisher durfte der Bunkersand vor dem Schlag nicht berührt werden.

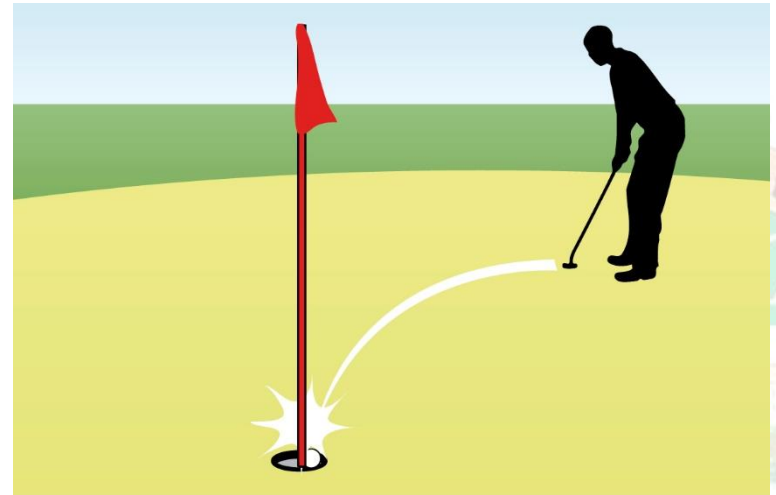
Ab 2019 ist die beiläufige Berührung des Sandes grundsätzlich erlaubt. Testen des Sandes bleibt verboten!



Regel 13 - Treffen der Fahnenstange

Der Ball darf auch vom Grün gespielt den Flaggenstock treffen ohne Strafe.
Vorsicht: nicht bewusst hinter das Loch legen.

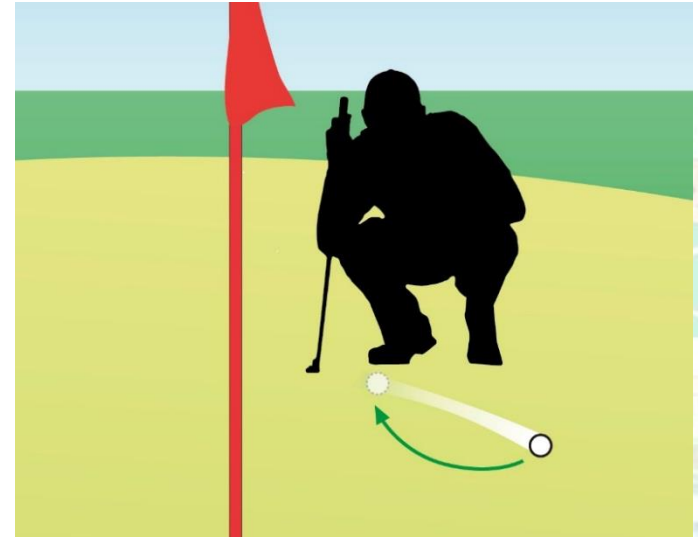
Der Ball gilt als eingelocht, wenn ein Teil des Balls unterhalb der Lochkante ist.



Regel 13 - Ball bewegt sich auf dem Grün nach dem Markieren und Zurücklegen

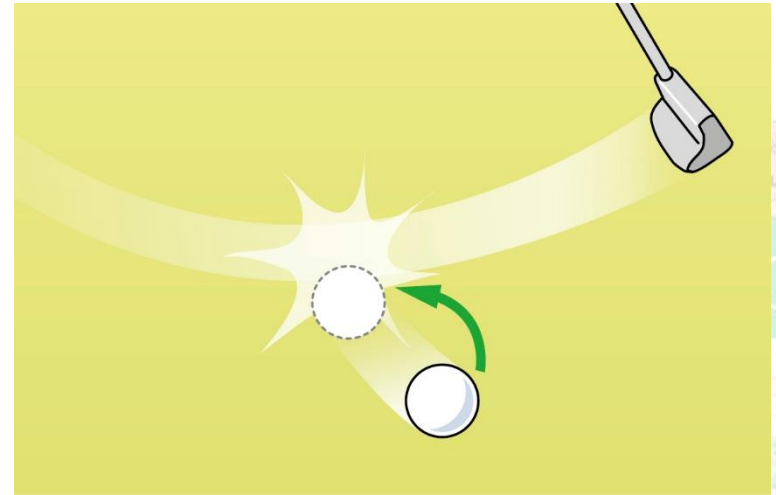
Bisher musste der Ball von der neuen Stelle gespielt werden, wenn er nach dem Markieren von selbst oder durch den Wind anfang zu rollen.

Neu: Der Ball muss zurück gelegt werden.



Regel 13 - Ball auf dem Grün aus Versehen durch Spieler bewegt

Bei unabsichtlicher Berührung des Balles auf dem Grün muss der Ball straflos wieder zurückgelegt werden.



Regel 13 - Schäden auf Grün ausbessern

„Künstlich“ entstandene Schäden auf dem Grün dürfen ausgebessert werden (bislang nur Pitchmarken, nun auch Spikemarken, Fußabdrücke, Schäden durch Schläger oder den Flaggenstock).



Regel 14 - Droppen

Der Ball muss in Zukunft
aus Kniehöhe gedroppt
werden.



Regel 15 – Lose hinderliche Naturstoffe

Bisher mussten Blätter, Zweige, Steine, Äste und andere lose Naturstoffe in Bunkern und Wasserhindernissen liegen bleiben.

Neuerdings dürfen diese überall straflos entfernt werden.



Regel 16 – Eingebetteter Ball

Jeder eingebettete Ball im Gelände darf straflos gedroppt werden.
Ausnahme: Bunker!



Regel 17 – Penalty Areas

Bisher durften Wasserhindernisse grundsätzlich nur als solche markiert werden, wenn sie tatsächlich Wasser enthielten.

2019 heißen Wasserhindernisse Penalty Areas und müssen nicht mehr zwingend Wasser enthalten.



Regel 17 - Boden- und Wasserberührung in Penalty Areas

Bisher durfte der Boden und das Wasser vor dem Schlag nicht berührt werden.

Neuerdings dürfen Sie den Schläger am Boden oder im Wasser aufsetzen, wenn Sie den Ball aus einer Penalty Area spielen möchten.



Regel 18 - Suchzeit

Suchzeit nach dem Ball wird
von 5 auf 3 Minuten
verkürzt.

Danach Ballverlust!



Regel 19 – Unspielbarer Ball im Bunker

Es gibt drei Möglichkeiten zum Droppen – jeweils verbunden mit einem Strafschlag – wenn man seinen Ball im Bunker für unspielbar erklärt.

Bald steht Ihnen eine vierte Option zur Verfügung: Sie können nun unmittelbar hinter dem Bunker droppen. Diese Variante kostet allerdings nicht einen, sondern zwei Strafschläge.





Gut zu wissen:

Beschädigte Schläger: dürfen auf der Runde weiter verwendet oder repariert werden. Ein Austausch ist nur erlaubt, wenn der Schaden nicht durch den Spieler entstanden ist.

Definition der Schlägerlänge: Eine Schlägerlänge ist der längste Schläger in der Golftasche (ausgenommen der Putter).



GOLFCLUB



STARNBERG

**ARE YOU
READY?**

READY GOLF



GOLFCLUB



STARNBERG



SPIELEN SIE IHREN BALL

Spielen Sie Ihren Ball, wenn der Spieler, der eigentlich an der Reihe wäre, zunächst noch den Bunker harkt.



ERST SPIELEN DANN SUCHEN

Spielen Sie Ihren Ball, bevor Sie Mitspielern bei der Suche helfen.



EINLOCHEN

Lochen Sie Ihren Ball ein, auch wenn Sie dabei nah an anderen Putlinien stehen.



EHRE

Spielen Sie Ihren Ball, wenn der Spieler, der an der Reihe wäre, noch nicht bereit ist.



EINSCHÄTZEN

Spielen Sie zuerst, wenn der Spieler, der an der Reihe wäre, noch seinen Schlag einschätzt.



KÜRZERE SPIELER ZUERST

Kürzere Spieler zuerst, wenn der „Longhitter“ noch warten muss.



KURZES SPIEL

Hat ein Spieler über das Grün hinaus gespielt, spielen Sie Ihren Ball.



Quelle: DGV



Ready Golf heißt:

- Mehr Spaß durch schnelleres Golf.
- Spielen außerhalb der Reihe wenn man die Möglichkeit hat und keine Gefahr für die Mitspieler besteht.
- Jeder Spieler hat 40 Sekunden Zeit seinen Schlag auszuführen.





Golf im GC Starnberg

- Ballspirale (generelles Verständnis) → Marshall Ecki
- Tee 10: Kein Start vor 10 Uhr – Greenkeeper wollen und müssen in Ruhe arbeiten können.
- Durchspielen lassen wenn man merkt, dass jemand schneller ist, egal ob eine oder mehrere Personen!





VIELEN DANK FÜR EURE AUFMERKSAMKEIT

